

Afval

Afval scheiden in jouw buurt (leeftijd 11+)



Inleiding - Er zijn veel verschillende soorten afval: papier, plastic, kleding, glas. Als je dit afval gescheiden inzamelt, kan het opnieuw gebruikt worden. Van glas worden nieuwe flessen gemaakt, van oud papier nieuw papier en van gebruikt plastic nieuwe plastic voorwerpen. Dit lukt alleen als je het apart houdt van de rest! Restafval wordt namelijk verbrand. Dan kun je er geen nieuwe fles, krant of verpakking meer van maken. Afval scheiden dus!

Scheiden jullie thuis afval? Welke soorten? En waar kun je dat gescheiden afval kwijt?

Leerdoelen

- Je leert welke soorten afval er zijn.
- Je leert waar de afvalbakken in jouw buurt staan
- Je oefent thuis met afval scheiden (en betreft je gezin hierbij).

Doen

1. Kijk op <https://www.amsterdam.nl/afval/>. Vul daar je adres in.
2. Lees op de site: als je een volle zak restafval hebt, wat moet je er dan mee doen?

Antwoord:

3. Klik bij 'Containers in de buurt', op de link naar de kaart. Zoek op waar de dichtstbijzijnde afvalbak staat voor a) papier, b) plastic, c) glas



4. Kijk op de kaart. Welke soorten afval kun je nog meer in de buurt van jouw huis kwijt in een aparte bak?

Antwoord:

5. Welke verschillende soorten afval zamelen jullie thuis apart in?

Antwoord:






6. Vergelijk je antwoorden van vraag 3 en 4 met die van vraag 5.

Welke soorten afval die je in de buurt apart kwijt kunt, houden jullie thuis niet apart?

Antwoord:

7. Hoe goed ben jij zelf in afval scheiden? Weet jij bij welke afvalbak dit hoort?

Weet je het niet zeker? Zoek het dan op via www.afvalscheidingswijzer.nl

Afval	In welke afvalbak hoort het?
 Een leeg frisdrank blikje	
 Een kapotte spijkerbroek	
 Een lege chipszak	
 Een oud schrijfblok	
 Een leeg melkpak	

Naar de bak voor gescheiden afval

Zoek op wat de route is naar de dichtstbijzijnde glas-, papier- of plastic afvalbak. Loop er naartoe en neem de tijd op. Hoe lang is het lopen, heen en terug?

..... minuten

Vind je dat ver?

Antwoord:



Meer (weten over) afval scheiden

Als we nieuw papier maken van oud papier, hoeven er minder bomen gekapt te worden. Als we van gebruikt plastic weer nieuwe voorwerpen en verpakkingen maken, is er minder aardolie nodig. Dat lukt alleen als we het oud papier en gebruikt plastic apart houden van de rest. Al het afval dat apart wordt ingezameld, kan worden gerecycled. Het is een kringloop van grondstoffen.

Help je mee zo veel mogelijk materialen in de kringloop te houden?

1. Stel voor aan je gezin om een week lang heel goed afval te scheiden (langer mag natuurlijk ook). Je kunt er ook voor kiezen één extra soort afval apart te houden. Alle beetjes helpen. Bedenk samen hoe je dit gaat doen:
 - a. Waar mag het aparte afval in? Hang bijvoorbeeld een zak op voor plastic, zet een doos neer voor oud-papier.
 - b. Wat is een logische plek voor de nieuwe bak of zak? Bijvoorbeeld dichtbij waar je dat soort afval vaak hebt.
2. Bedenk wat iedereen in het gezin moet weten, om goed afval te scheiden. Vertel elkaar of hang een duidelijk briefje op.
Maak het zo simpel mogelijk, zodat afvalscheiden makkelijk wordt!
3. Bekijk samen de filmpjes over de afvalstroom of afvalstromen die jullie apart willen gaan inzamelen:
 - [Wat gebeurt er met ons glas?](#)
 - [Wat gebeurt er met ons textiel?](#)
 - [Wat gebeurt er met ons plastic?](#)
 - [Wat gebeurt er met ons papier?](#)

Weet je genoeg? Succes met afval scheiden!

Twijfel je wat in welke afvalbak mag? Kijk op: <https://www.afvalscheidingswijzer.nl/>

4. Breng het afval als de bak, zak of doos vol is (of aan het eind van de week) naar de daarvoor bestemde inzamelbak.

