

Er waren eens twee kikkertjes ...



Dit werkboekje is van



Wilhelminaplantsoen 2, Enkhuizen
T: 0228-320 310
info@hertenkampenkhuizen.nl
www.hertenkampenkhuizen.nl



Illustraties werkboekje: Merlijn Tukker

Hertenkamp Enkhuizen © 2021

De k van kikker

Kikker begint met een K. De K is ook van Karelkje en Karolientje.

Welke andere woorden beginnen met een K. Zet daar een cirkel omheen.

Geef daarna de kikker en de vlinder een mooi kleurtje.

konijn

kameel

koe

schaap

krokodil

slak

Welke woorden

heb je niet omcirkeld?

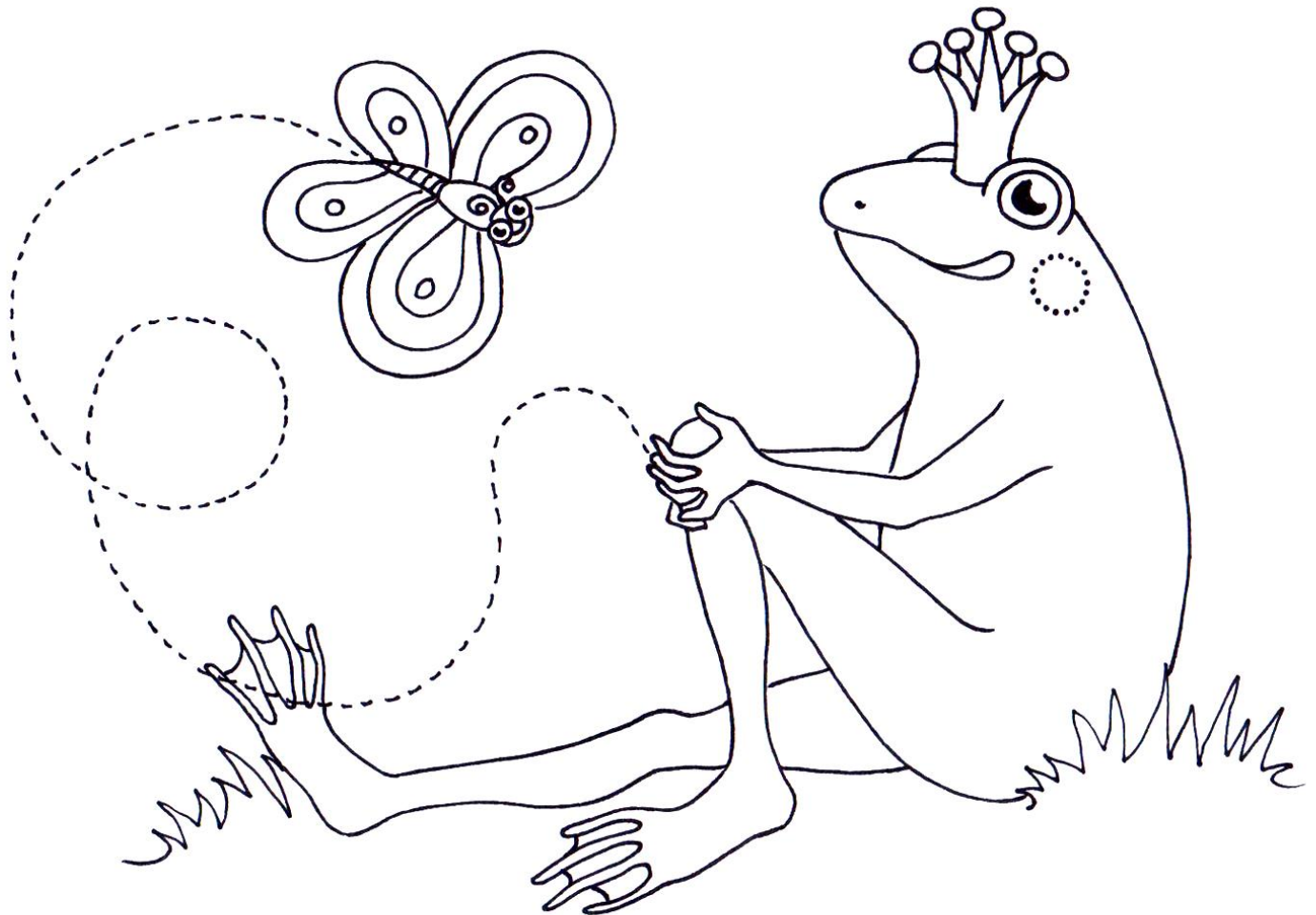
Met welke letter beginnen die?

Kleur de letter in!

kip

spin


B Z S



Doolhof



Welke weg moet Karelkje volgen om bij Karolientje en de eenden te komen?



Tel de kikkertjes in de boerensloot

In welke sloot zitten de meeste kikkertjes. Trek een lijntje naar het juiste getal.
Je kunt de tekening daarna mooi inkleuren.



8

10




Klinkers invullen

Hier staan allemaal dieren die je tegen kunt komen in de tuin.


Vul de ontbrekende klinkers in en lees welke dieren het zijn.



k . k k . r



v l . n d . r



. . n d j .



s l . k



v . g . l



. . l

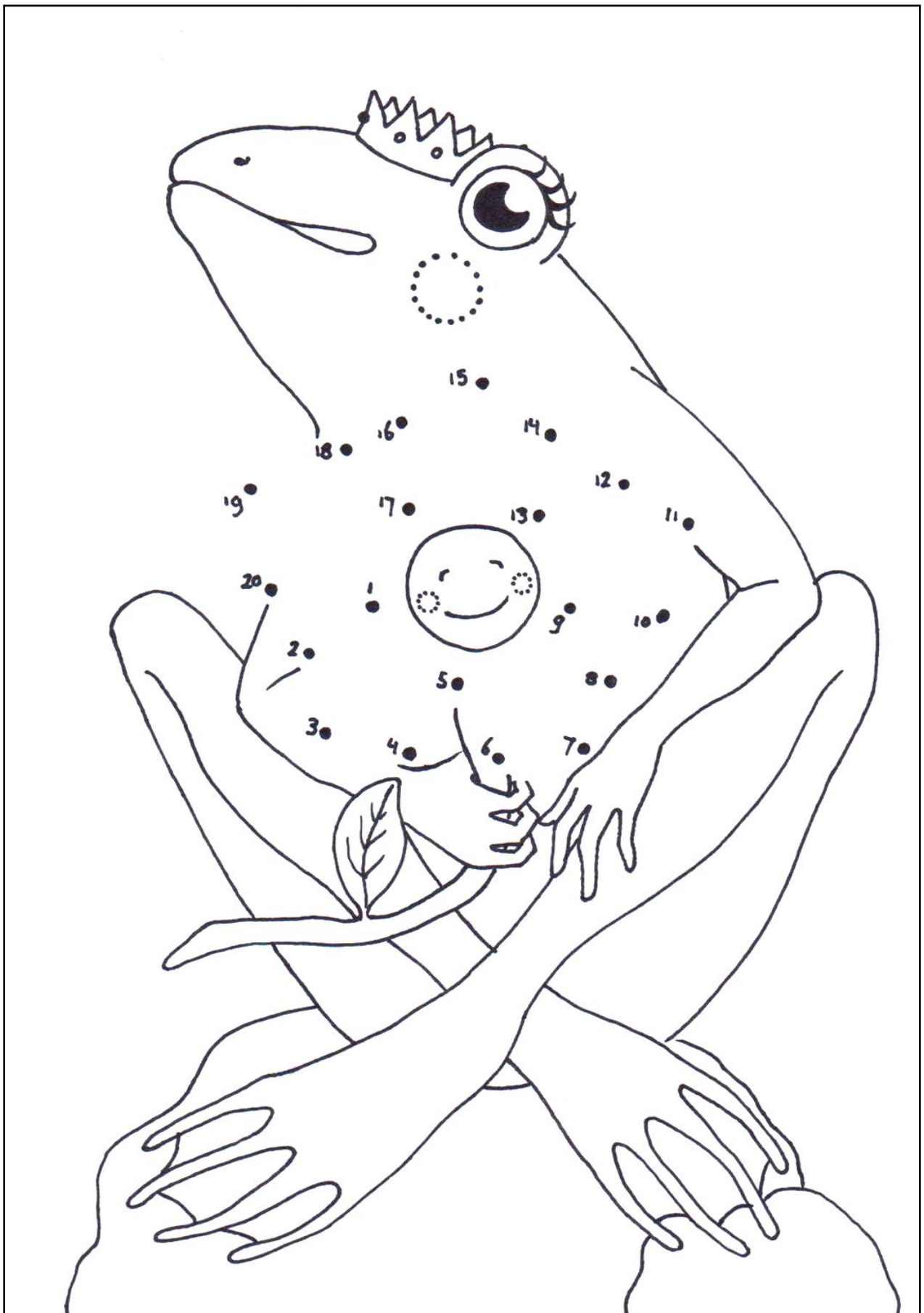


l . . v . h . . r s b . . s t j .

Van cijfer tot cijfer

Maak de tekening af door de cijfers 1 tot en met 20 met elkaar te verbinden.


Je kunt de tekening daarna mooi inkleuren.



Dieren zoeken

In elk vakje ontbreekt steeds één diertje. Zie jij welke?

Trek van elk vakje een lijn naar het juiste dier in het rijtje hieronder.



Bloemen tekenen

Drie bloemen hebben hun blaadjes verloren. Teken het juiste aantal bloemblaadjes aan de bloemen. In het hart van elke bloem staat hoeveel blaadjes de bloem moet krijgen. Kijk naar het voorbeeld van de bloem met het cijfer 4. Kleur daarna de bloemen mooi in.

