

## Werkboekje groep 1/2

# Stip



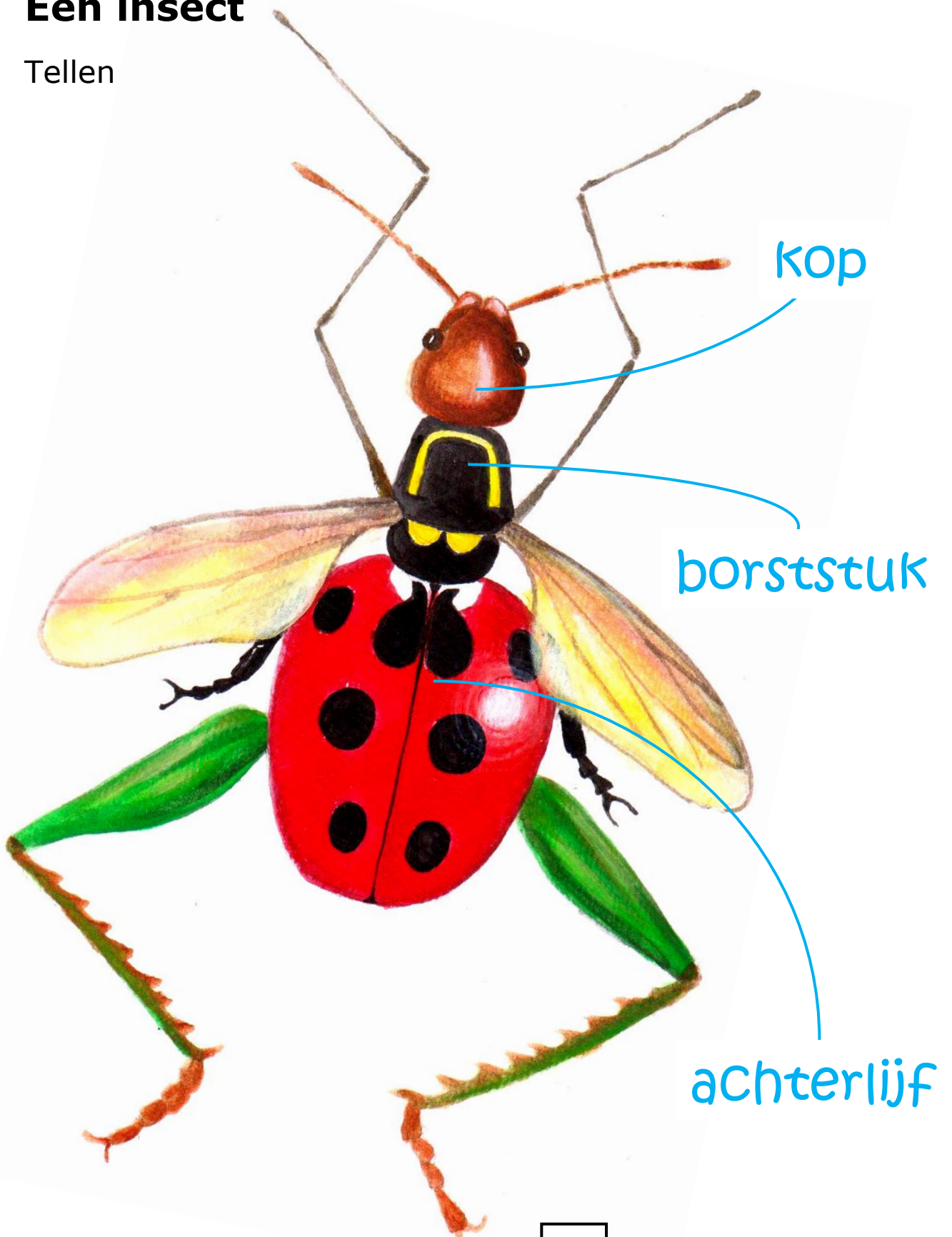
Dit werkboekje is van .....



Illustraties pag 1,2,3,5 en 7: © Merlijn Tukker

# Een insect

Tellen




Hoeveel vleugels tel je?

Hoeveel poten tel je?

Hoeveel stippen tel je?

# Stip

Kleur Stip mooi in en schrijf de naam 'stip' onder de tekening.



STIP


## Zoek dezelfde lieveheersbeestjes

Kijk goed naar de lieveheersbeestje. Welke zijn precies hetzelfde? Trek een lijntje tussen dezelfde.







# Dieren met de letter ...

Met welke letter beginnen deze dieren?





# Stippen tellen

Geef het lieveheersbeestje het juiste aantal stippen.






Probeer deze sommetjes te maken.



# Grootste en kleinste

Zet een **rode** streep onder het dier dat het grootst is.  
Zet een **blauwe** streep onder het kleinste dier.



## Kleur je eigen lieveheersbeestje

Kleur dit lieveheersbeestje in op je eigen manier. Je mag zelf verzinnen of het stippen, strepen of een andere mooie vorm op zijn rug krijgt.

